

Sommario

Creazione account per ICDL Profile	2
Visualizzare il proprio ICDL Profile	6
Accedere al Libretto Personale	7
Benvenuto nell'area riservata per il Candidato	8
Visualizzare dettagli Skills Card Candidato	9
Visualizzare i dettagli dell' esame di un modulo	10
Libretto Personale	11
Stampare il Certificato Profile	12

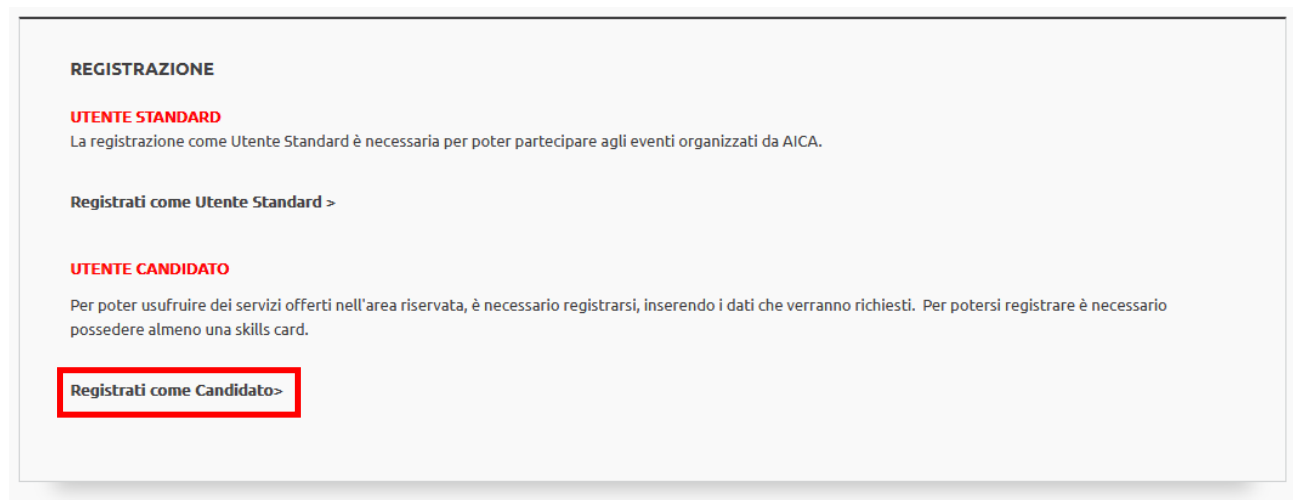
Creazione account per ICDL Profile

Andare all'indirizzo <https://www.aicanet.it/>

Cliccare in alto a destra "REGISTRATI"



Nella pagina successiva scegliere, **Registrati come Candidato**



A seguire compilare questo modulo in tutti i suoi campi

Di seguito Vi spieghiamo passo passo come compilarlo

REGISTRAZIONE ALL'AREA RISERVATA DEL CANDIDATO

Ti stai registrando con il profilo "Candidato"

- Inserire il numero di skills card togliendo il prefisso "IT-"
- Se sei in possesso di una skills card ICDL (Full Standard - IT-Security, ecc), selezionare la voce ICDL dal menù "CERTIFICAZIONE"
- La password deve contenere almeno 6 caratteri

Terminata la registrazione riceverai una email di conferma e potrai accedere alle funzionalità dell'area, inserendo l'indirizzo email e la password scelta durante la registrazione e sarà possibile visualizzare il libretto online, che contiene tutte le informazioni relative agli esami sostenuti.

Infine, l'area candidato ti permette di gestire il tuo account, dandoti la possibilità di cambiare la password.

Hai bisogno di aiuto? [Chiedi assistenza >](#)

IL TUO PROFILO

Candidato

NOME*

COGNOME*

INDIRIZZO EMAIL*

INSERISCI NUOVAMENTE EMAIL*

PASSWORD*

INSERISCI NUOVAMENTE PASSWORD*

CERTIFICAZIONE*

--- Seleziona certificazione ---

CODICE SKILLS CARD*

DATA DI NASCITA*

INFORMATIVA AI SENSI DELL'ART.13 DEL REGOLAMENTO UE 2016/679

1. Titolare del trattamento.
Titolare del trattamento è AICA (Associazione Italiana per l'Informatica ed il Calcolo Automatico), con sede in Piazzale Rodolfo Morandi 2 20121 MILANO, Cod. Fisc. 03720700156

2. Responsabile per il trattamento dei dati Personali.
Responsabile per il trattamento dei dati personali è il Sig. Marco Miglio (privacy@aicane.it)

Dichiaro di aver preso visione dell'informativa privacy*

REGISTRATI

REGISTRAZIONE ALL'AREA RISERVATA DEL CANDIDATO

Ti stai registrando con il profilo "Candidato"

- **Inserire il numero di skills card togliendo il prefisso "IT-"**
- **Se sei in possesso di una skills card ICDL (Full Standard - IT-Security, ecc), selezionare la voce ICDL dal menù "CERTIFICAZIONE"**
- **La password deve contenere almeno 6 caratteri**

Terminata la registrazione riceverai una email di conferma e potrai accedere alle funzionalità dell'area, inserendo l'indirizzo email e la password scelta durante la registrazione e sarà possibile visualizzare il libretto online, che contiene tutte le informazioni relative agli esami sostenuti.

Infine, l'area candidato ti permette di gestire il tuo account, dandoti la possibilità di cambiare la password.

Benvenuti nella Pagina di **Registrazione all'Area Riservata del Candidato** per la creazione dell'**ICDL Profile**

IL TUO PROFILO

Candidato

IL TUO PROFILO

Scegliere **Candidato**

NOME*

COGNOME*

INDIRIZZO EMAIL*

INSERISCI NUOVAMENTE EMAIL*

Inserire i propri dati:

- **Nome**
- **Cognome**
- **Indirizzo email** a cui avete accesso

PASSWORD*

INSERISCI NUOVAMENTE PASSWORD*

Creare una **PASSWORD** per ICDL Profile

CERTIFICAZIONE*

--- Seleziona certificazione ---

--- Seleziona certificazione ---

CERTIFICAZIONI ICDL

CERT-LIM INTERACTIVE TEACHER

CYBERBULLISMO

DIGITAL MANUFACTURING

ECDL - CORE

EQDL

EUCIP - CORE

EUCIP IT-ADMIN

EUCIP IT-FUNDAMENTALS

INFORMATICA GIURIDICA

MIPRESENTOECDL

PRIVACY IN SANITÀ

E-CFPLUS

E4JOB

EPM (EUROPEAN PROJECT MANAGEMENT)

EPMQ (EUROPEAN PROJECT MANAGEMENT QUALIFICATION)

IOCLICCOSICURO / GENERAZIONI CONNESSE

Scegliere **CERTIFICAZIONI ICDL** per:

- ICDL Standard
- ICDL Full Standard
- IT Security
- CAD 2D e CAD 3D
- Advanced – Office Expert
- Multimedia – Tutti e 3 i moduli
- GIS
- Information Literacy
- Application Essentials
- Digital Marketing
- Computing
- Using Database
- Web Editing
- Image Editing
- Project Planning
- Robotics

CODICE SKILLS CARD*

DATA DI NASCITA*

Inserire:

- Codice **Skills Card***
- **Data di Nascita**

*In caso di smarrimento è possibile richiederlo ad un **Test Center Autorizzato AICA**

INFORMATIVA AI SENSI DELL'ART.13 DEL REGOLAMENTO UE 2016/679

1. Titolare del trattamento.

Titolare del trattamento è **AICA (Associazione Italiana per l'informatica ed il Calcolo Automatico)**, con sede in Piazzale Rodolfo Morandi 2 20121 MILANO, Cod. Fisc. 03720700156

2. Responsabile per il trattamento dei dati Personali.

Responsabile per il trattamento dei dati personali è il Sig. **Marco Miglio** (privacy@aicanet.it)

Dichiaro di aver preso visione dell'informativa privacy*

REGISTRATI

Informativa Privacy

Accettare per presa visione

REGISTRATI per concludere la registrazione

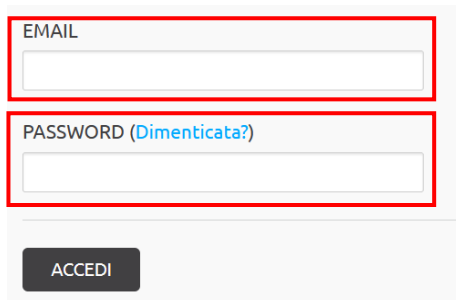

Visualizzare il proprio ICDL Profile

Andare all'indirizzo <https://www.aicanet.it/>

Cliccare in alto a destra "ACCEDI"



Accedere come **Candidato**



EMAIL
PASSWORD*

Quelle inserite e create in precedenza, nella fase di registrazione

ACCEDI



* in caso di PASSWORD dimenticata cliccare "Dimenticata?" e seguire le istruzioni

Accedere al Libretto Personale

Una volta immesse le credenziali compare la seguente schermata

The screenshot shows the AICA portal's user interface. At the top, there is a navigation bar with the AICA logo and menu items: ASSOCIAZIONE, CERTIFICAZIONI INFORMATICHE, AZIENDE, PROFESSIONISTI ICT, and a search bar. Below the navigation bar, there are three logos: AICA, CPA (Certificazioni Professionali), and ICDL. The main content area is titled "BENVENUTO! QUESTA È LA TUA AREA RISERVATA". It contains a welcome message, a list of services available to candidates, and three links: "CONTATTA ICDL PER ASSISTENZA >", "ACCEDI AL TUO LIBRETTO PERSONALE >", and "VISUALIZZA LE TUE SKILLS CARD >". On the right side, there is a section for password management and a "GESTISCI PROFILO" button.



In alto a destra

Benvenuto con il vostro Nome e Cognome

NB: In qualsiasi pagina ci troviamo, cliccando questo link si torna a questa schermata

ESCI per uscire dal profilo



Per accedere al proprio **ICDL Profile**

Benvenuto nell'area riservata per il Candidato

Compare la schermata qui di sotto che riassume:

- **Numero della Skills Card**
- **Tipologia di Skills Card**

Dettagli Moduli sostenuti:

- La data in cui si è sostenuto l'esame
 - NB: per completare la **Certificazione Full Standard** bisogna completare TUTTI e sette i moduli entro 5 anni dalla data del primo modulo
- Il modulo sostenuto
- il **Test Center Accreditato AICA** dove è stato sostenuto l'esame
- l'esito
 - **NB:** in questa sezione, personale, compaiono anche gli esami sostenuti con esito negativo
- la Votazione
- la versione del **Syllabus** con cui si è sostenuto l'esame
- la **lingua** con cui si è sostenuto l'esame
- la **Software Suite** utilizzata
- lo Status

The screenshot shows the AICA candidate portal interface. At the top, there is a navigation bar with the AICA logo and menu items: ASSOCIAZIONE, CERTIFICAZIONI INFORMATICHE, AZIENDE, PROFESSIONISTI ICT, and a search field. Below the navigation bar, there are links for 'Per la scuola', 'Per i cittadini', 'Per i professionisti ICT', 'Sedi d'esame', 'Per il mondo del lavoro', 'Registri', and 'Standard di Qualità'. The main content area is titled 'aica portale / area personale / libretto' and contains a 'LIBRETTO PERSONALE' icon and a 'VISUALIZZA SKILLS CARDS' icon. A welcome message reads: 'Benvenuto nell'area riservata per il candidato. In questa sezione è possibile visualizzare il libretto online, che contiene tutte le informazioni relative agli esami che sostenuti e le indicazioni agli item del syllabus.' Below this, there are 'STAMPA CERTIFICATO PROFILE' and 'STAMPA PAGINA WEB' icons. The 'PROFILO' section displays 'Skills Card 2545555' and 'ICDL'. A table shows the exam results for the 'IT Security' module, with a 'DETTAGLI' button next to it.

DATA	MODULO	TEST CENTER	ESITO	VOTO	SYL	LINGUA	SOFTWARE SUITE	STATO
09/06/22	IT Security	GM Informatica di Mortali Giorgio & C. sas		360 / 360	2.0IT	Italiano	GENERICA	Corretto

Visualizzare dettagli Skills Card Candidato

Se si clicca **VISUALIZZA SKILLS CARD** si visualizzano tutti i dati delle Skills Card associate al Candidato

The screenshot shows the top navigation bar of the AICA website. The logo 'AICA' is on the left, followed by menu items: 'ASSOCIAZIONE', 'CERTIFICAZIONI INFORMATICHE', 'AZIENDE', and 'PROFESSIONISTI ICT'. A search bar with the text 'Ricerca...' and a magnifying glass icon is on the right. Below the logo, there are links: 'Per la scuola', 'Per i cittadini', 'Per i professionisti ICT', 'Sedi d'esame', 'Per il mondo del lavoro', 'Registri', and 'Standard di Qualita'. The breadcrumb trail reads 'aica portale / area personale / libretto'. Two buttons are visible: 'LIBRETTO PERSONALE' and 'VISUALIZZA SKILLS CARDS', with the latter highlighted by a red rectangle.

Un esempio:

The screenshot shows the 'skills cards' page for a candidate. The breadcrumb trail is 'aica portale / area personale / skills cards'. The navigation bar includes 'LIBRETTO PERSONALE' and 'VISUALIZZA SKILLS CARDS'. The page is divided into two sections: 'IL TUO PROFILO' and 'LE TUE SKILLS CARDS'. The profile section contains a table with personal data, and the skills cards section contains a table with certification details.

NOME	COGNOME	DATA DI NASCITA	LUOGO DI NASCITA
		10/10/73	Forlì

CERTIFICAZIONE	SKILLS CARD	DATA RILASCIO
ICDL	2545555	06/06/22

Visualizzare i dettagli dell'esame di un modulo

aica portale / area personale / libretto

LIBRETTO PERSONALE | VISUALIZZA SKILLS CARDS

Benvenuto nell'area riservata per il candidato

In questa sezione è possibile visualizzare il libretto online, che contiene tutte le informazioni relative agli esami che sostenuti e le indicazioni agli item del syllabus.

STAMPA CERTIFICATO PROFILE | STAMPA PAGINA WEB

PROFILO

Skills Card 2545555
ICDL

DATA	MODULO	TEST CENTER	ESITO	VOTO	SYL	LINGUA	SOFTWARE SUITE	STATO	DETTAGLI
09/06/22	IT Security	GM Informatica di Mortali Giorgio & C. sas	✓	360 / 360	2.0IT	Italiano	GENERICA	Corretto	

Se si clicca **DETTAGLI**, si accede nella pagina dei dettagli dell'esame

Un esempio:

LIBRETTO PERSONALE | VISUALIZZA SKILLS CARDS

STAMPA DETTAGLI

Dettaglio Esame
IT Security

RIF. SYLLABUS	ARGOMENTO	ESITO
1.1.1.1	Distinguere	10/10
1.1.1.3	Riconoscere	0/10
1.1.2.1	Comprendere	10/10

10/10 Risposta corretta

0/10 Risposta errata

STAMPA DETTAGLI permette di stampare tutte le domande del modulo e le relative valutazioni

Libretto Personale

Se si clicca **LIBRETTO PERSONALE** si torna alla schermata con tutti gli esami sostenuti

aica portale / area personale / libretto

LIBRETTO PERSONALE | **VISUALIZZA SKILLS CARDS**

Benvenuto nell'area riservata per il candidato

In questa sezione è possibile visualizzare il libretto online, che contiene tutte le informazioni relative agli esami che sostenuti e le indicazioni agli item del syllabus.

STAMPA CERTIFICATO PROFILE | **STAMPA PAGINA WEB**

PROFILO

Skills Card 2545555
ICDL

DATA	MODULO	TEST CENTER	ESITO	VOTO	SYL	LINGUA	SOFTWARE SUITE	STATO
09/06/22	IT Security	GM Informatica di Mortali Giorgio & C. sas	✓	360 / 360	2.0IT	Italiano	GENERICA	Corretto

DETTAGLI

Stampare il Certificato Profile

AICA ASSOCIAZIONE | CERTIFICAZIONI INFORMATICHE | AZIENDE | PROFESSIONISTI ICT | Ricerca...

Per la scuola | Per i cittadini | Per i professionisti ICT | Sedi d'esame | Per il mondo del lavoro | Registri | Standard di Qualità

aica portale / area personale / libretto

LIBRETTO PERSONALE | VISUALIZZA SKILLS CARDS

Benvenuto nell'area riservata per il candidato

In questa sezione è possibile visualizzare il libretto online, che contiene tutte le informazioni relative agli esami che sostenuti e le indicazioni agli item del syllabus.

STAMPA CERTIFICATO PROFILE | STAMPA PAGINA WEB

PROFILO

Skills Card 2545555
ICDL

DATA	MODULO	TEST CENTER	ESITO	VOTO	SYL	LINGUA	SOFTWARE SUITE	STATO	
09/06/22	IT Security	GM Informatica di Mortali Giorgio & C. sas		360 / 360	2.0IT	Italiano	GENERICA	Corretto	DETTAGLI

Se si clicca **STAMPA CERTIFICATO PROFILE** si crea un file **PDF: l'ICDL PROFILE**

Il file viene salvato nella cartella Download di Windows da cui sarà possibile spedirlo o stamparlo

Un esempio:

The image shows a sample of an ECDL Profile Certificate. It features the ECDL logo on the left and the AICA logo on the right. The title is "ECDL PROFILE CERTIFICATE" in blue, followed by the name "Francesco Rossi" in red. Below the name, it states "has successfully completed the following modules:" and "ha superato con successo i seguenti moduli:". A table lists the modules, syllabus/software versions, and completion dates. At the bottom, there is a signature of the AICA President, the date "18/12/2018", and the Skills Card number "5701022". The website "www.aicanet.it" is also visible.

Module	Syllabus / Software Version	Date
Using the Computer and Managing Files Uso del computer e gestione dei file	Syllabus 5.0 / Windows XP	17/01/2018
Web Browsing and Communication Navigazione web e comunicazione	Syllabus 5.0 / Internet Explorer 7.0 & Outlook 2007	17/02/2018
Word Processing Elaborazione testi	Syllabus 5.0 / Microsoft Word 2007	20/05/2018
Using Databases Uso delle basi di dati	Syllabus 5.0 / Microsoft Access 2007	05/07/2018
Advanced Word Processing Elaborazione testi - Livello avanzato	Syllabus 1.0 / Microsoft Word 2007	08/10/2018
Advanced Presentation Strumenti di presentazione - Livello avanzato	Syllabus 2.0 / Microsoft Powerpoint 2010	28/11/2018